

# 2021年度 第2四半期 決算説明会

2021年11月24日

# 本日のご説明内容

- I 2021年度 上期 決算実績
- II 2021年度 通期 業績予想

# I 2021年度 上期 決算実績

1. 損益実績(連結)
2. セグメント損益実績

# 1. 損益実績(連結)

## 減収減益

原材料費高騰、開発部門(前期:大型物件有り)減少が主要因

単位:億円	2020 2Q 実績	2021 2Q 実績	増減	2021 2Q 予想	予想との 差異
受注高 (建設事業)	1,673	1,592	△80	—	—
売上高	1,927	1,853	△74	1,950	△96
営業利益	206 (10.7%)	108 (5.8%)	△98	140	△31
経常利益	214 (11.1%)	118 (6.4%)	△95	150	△31
親会社株主 四半期純利益	138 (7.2%)	76 (4.1%)	△62	95	△19

## 2. セグメント損益実績

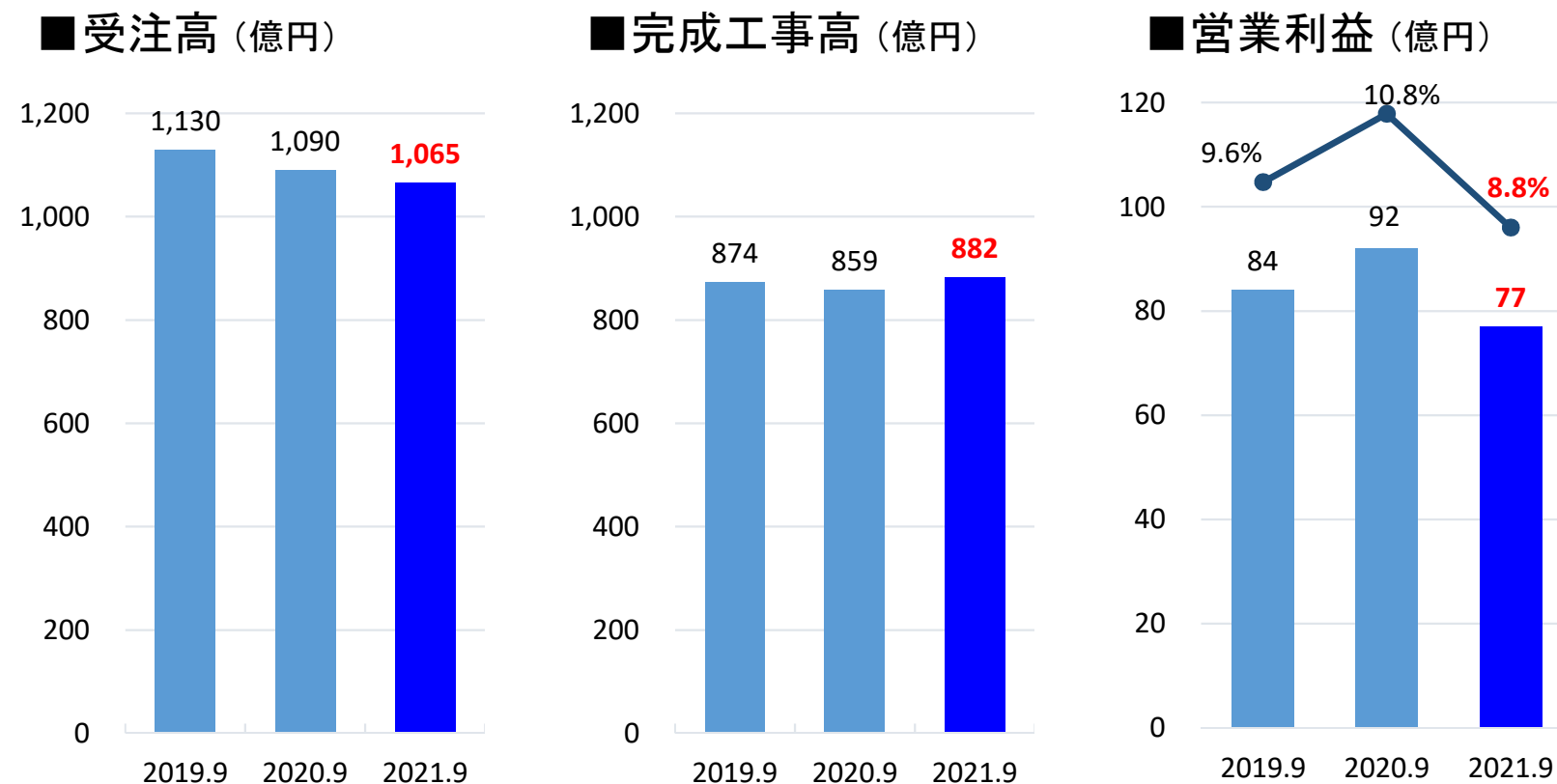
単位:億円	売上高			営業利益		
	2020 2Q	2021 2Q	増減	2020 2Q	2021 2Q	増減
舗装土木	859	882	+22	92	77	△15
一般土木	324	306	△18	23	12	△11
建築	335	325	△10	10	16	+6
建設計	1,520	1,515	△5	126	106	△20
製造販売	256	263	+7	46	32	△14
開発	131	55	△75	68	8	△59
その他	18	18	△0	2	1	△0
セグ計	1,927	1,853	△74	243	148	△95
調整額	—	—	—	△36	△39	△3
連結計	1,927	1,853	△74	206	108	△98

## 2. セグメント損益実績

### ① 舗装土木(NIPPO・G工事会社等)

受注高は微減、営業利益は減少

完成工事高は、収益認識基準(原価回収基準)適用による増加



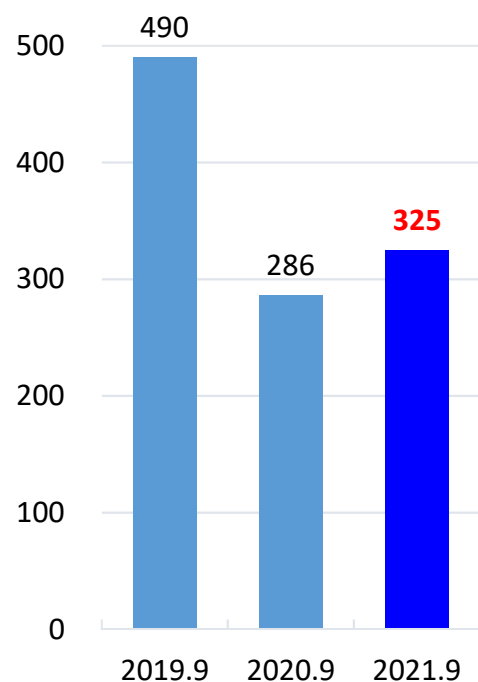
## 2. セグメント損益実績

### ② 一般土木(大日本土木・長谷川体育施設・日舗建設)

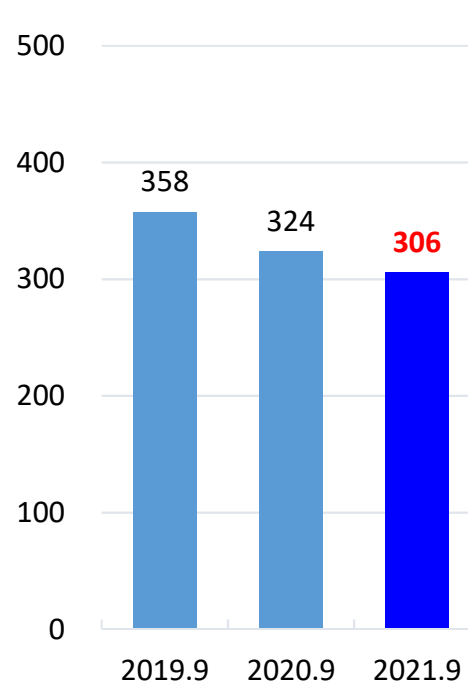
受注高は増加

完成工事高・営業利益は減少

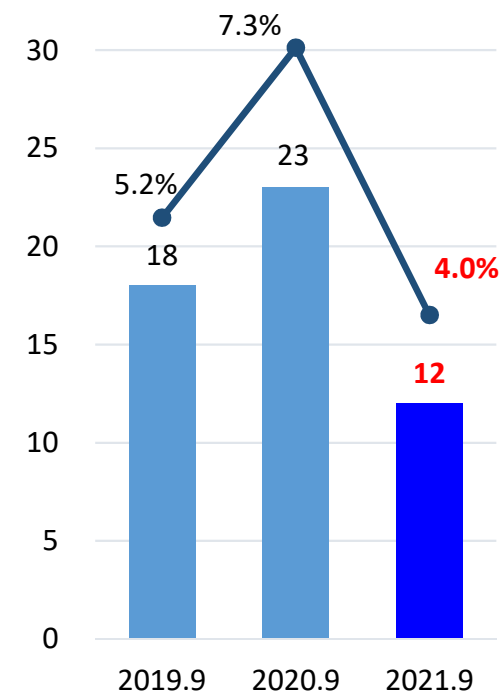
■ 受注高 (億円)



■ 完成工事高 (億円)



■ 営業利益 (億円)





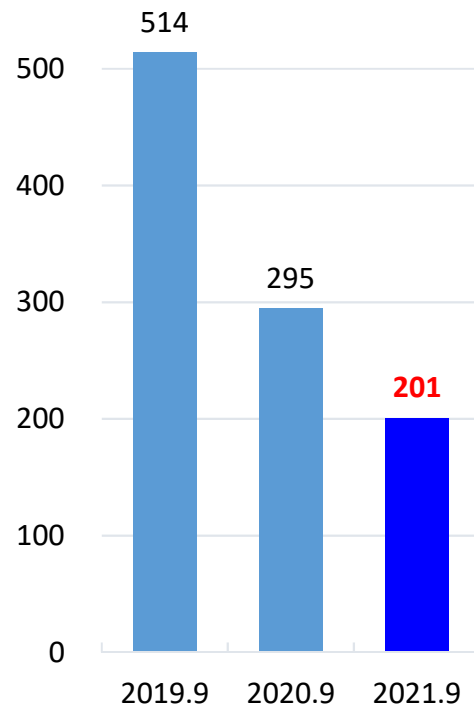
## 2. セグメント損益実績

### ③ 建築(NIPPO・大日本土木)

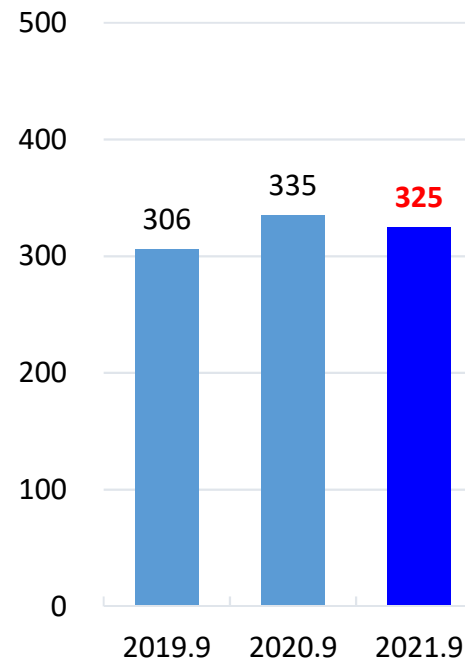
受注高・完成工事高は減少

営業利益は増加

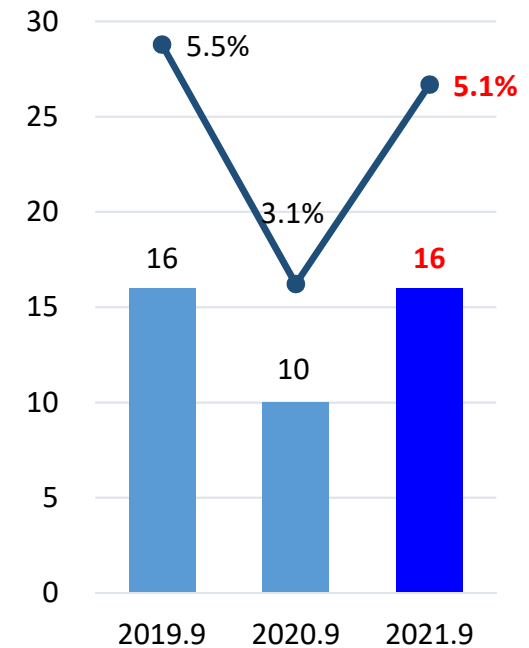
■ 受注高 (億円)



■ 完成工事高 (億円)



■ 営業利益 (億円)



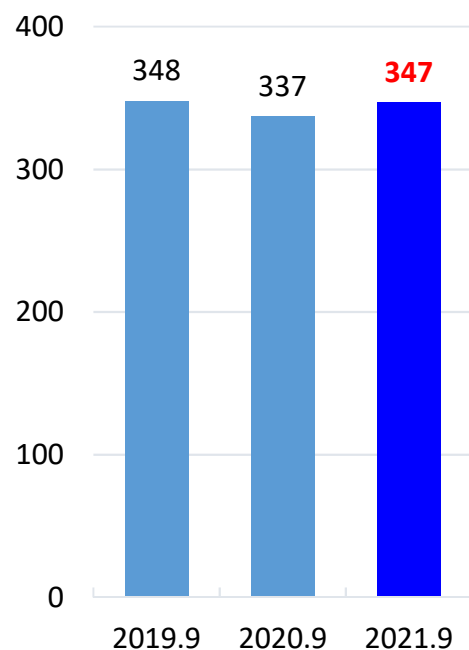


## 2. セグメント損益実績

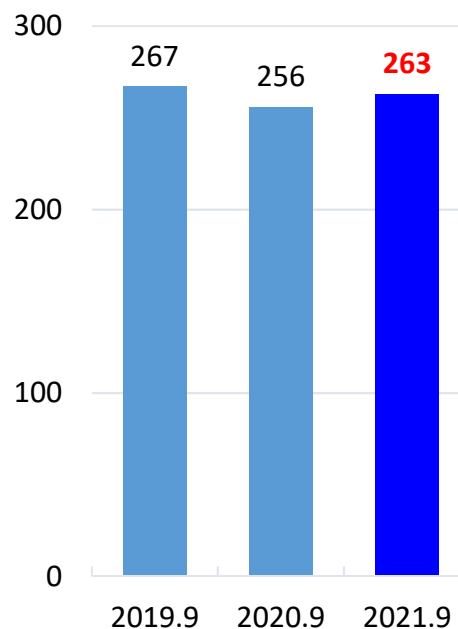
### ④ 製造・販売(NIPPO・G製販会社等)

売上高は微増、営業利益は減少  
(原材料費は上昇)

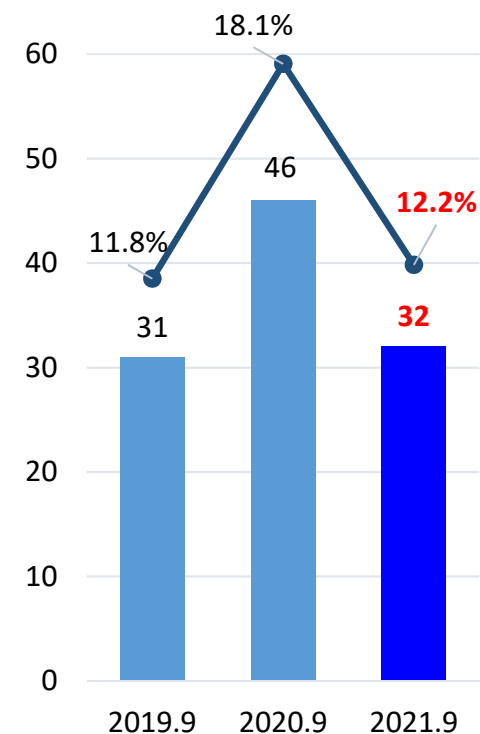
■ 製造数量 (万トン)



■ 売上高 (億円)



■ 営業利益 (億円)

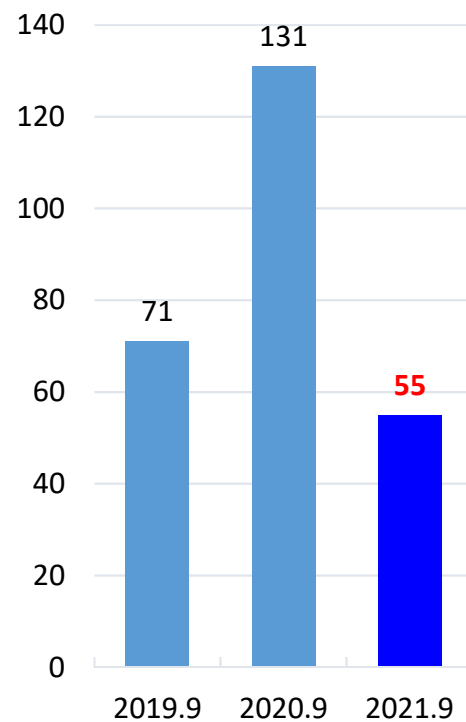


## 2. セグメント損益実績

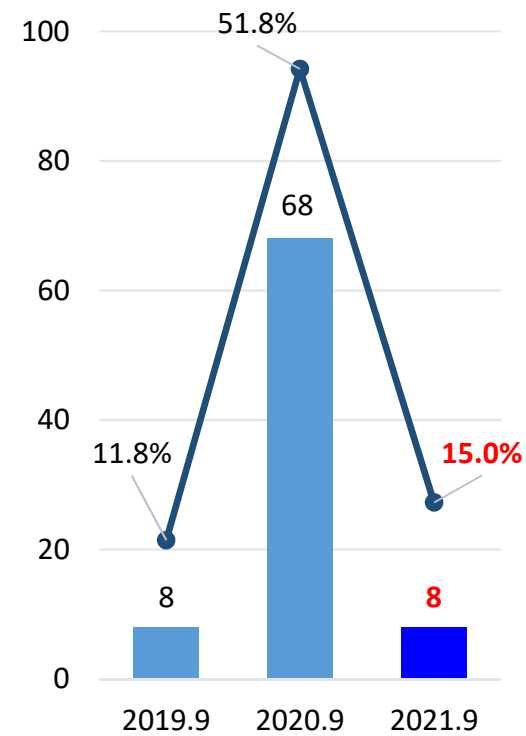
### ⑤ 開発(NIPPO等)

売上高・営業利益とも大幅減  
(前期:大型物件有り)

■売上高 (億円)



■営業利益 (億円)

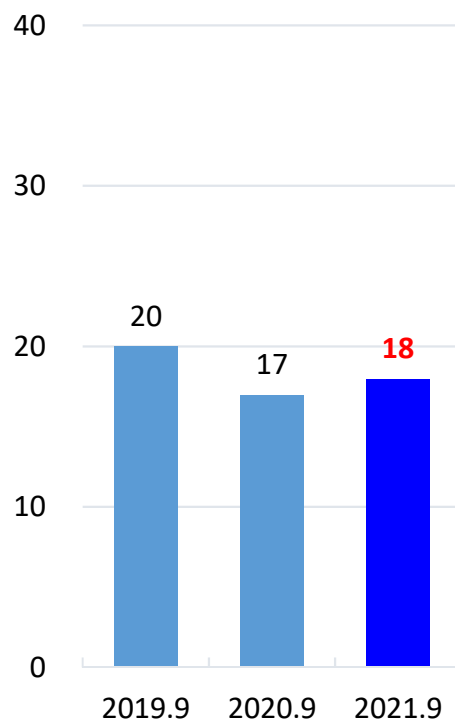


## 2. セグメント損益実績

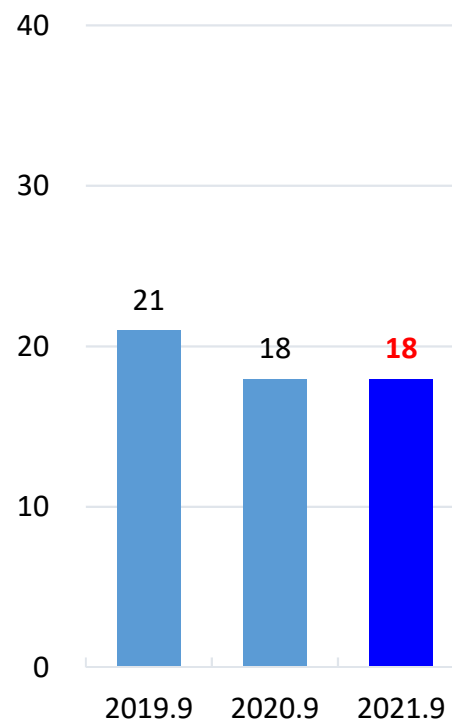
### ⑥ その他(MECX等)

売上高・営業利益とも減少

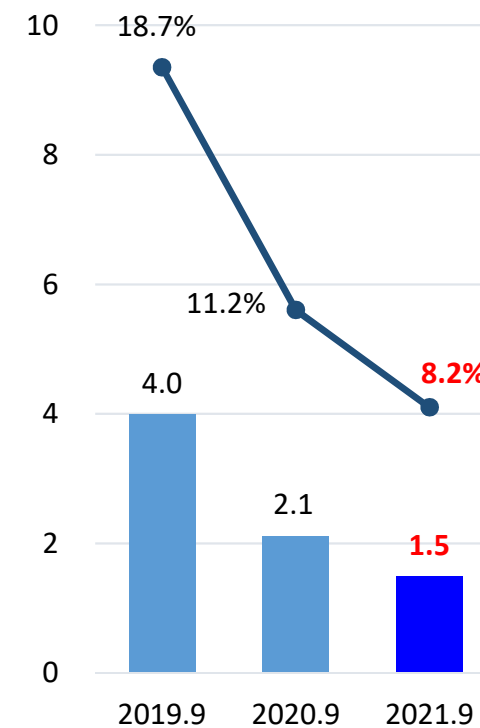
■ 受注高 (億円)



■ 売上高 (億円)



■ 営業利益 (億円)



## Ⅱ 2021年度 通期 業績予想

---

1. 損益予想(連結)
2. セグメント損益予想

# 1. 損益予想(連結)

## 期首予想を据え置く

単位:億円	2020 実績	2021 今回予想	増減※	2021 当初予想	予想増減 (今回-当初)
受注高 (建設事業)	3,344	3,710	+366	3,710	—
売上高	4,457	4,650	+193	4,650	—
営業利益	446 (10.0%)	420 (9.0%)	△26	420	—
経常利益	467 (10.5%)	440 (9.5%)	△27	440	—
親会社株主 当期純利益	310 (7.0%)	290 (6.2%)	△20	290	—
繰越工事高 (建設事業)	2,639	2,599	△40	2,599	—

※ 増減は、2021予想-2020実績(億円未満切り捨て)にて算出

## 2. セグメント損益予想

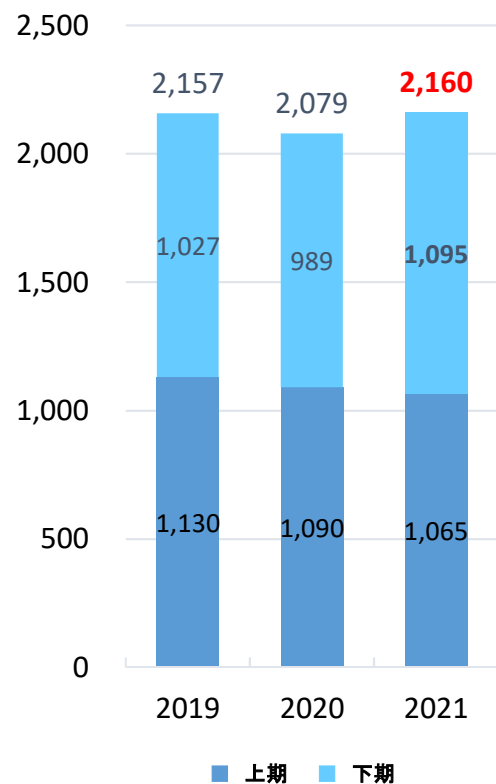
単位：億円	売上高			営業利益		
	2020 通期 実績	2021 通期 予想	増減※	2020 通期 実績	2021 通期 予想	増減※
舗装土木	2,144	2,220	+76	281	260	△21
一般土木	766	750	△16	81	55	△26
建築	749	780	+31	22	40	+18
建設計	3,661	3,750	+89	384	355	△29
製造販売	585	620	+35	116	105	△11
開発	170	230	+60	17	30	+13
その他	39	50	+11	7	8	+1
セグ計	4,457	4,650	+193	526	498	△28
調整額	—	—	—	△79	△78	+1
連結計	4,457	4,650	+193	446	420	△26

※ 増減は、2021通期予想－2020通期実績(億円未満切り捨て)にて算出

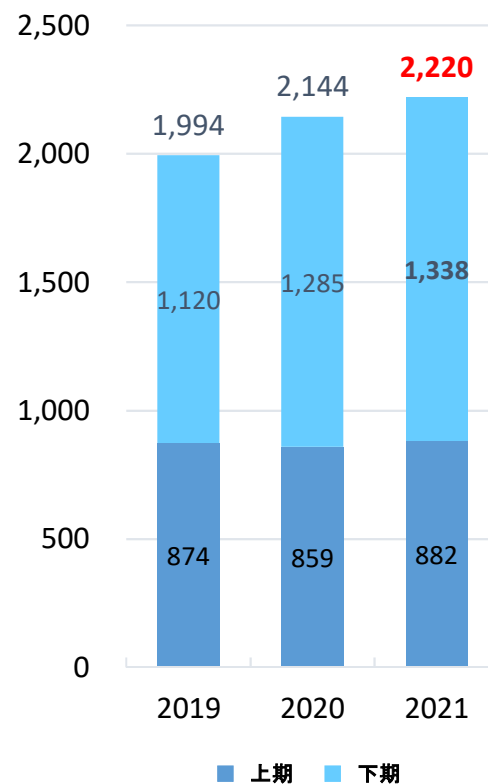
## 2. セグメント損益予想

### ① 舗装土木(NIPPO・G工事会社等)

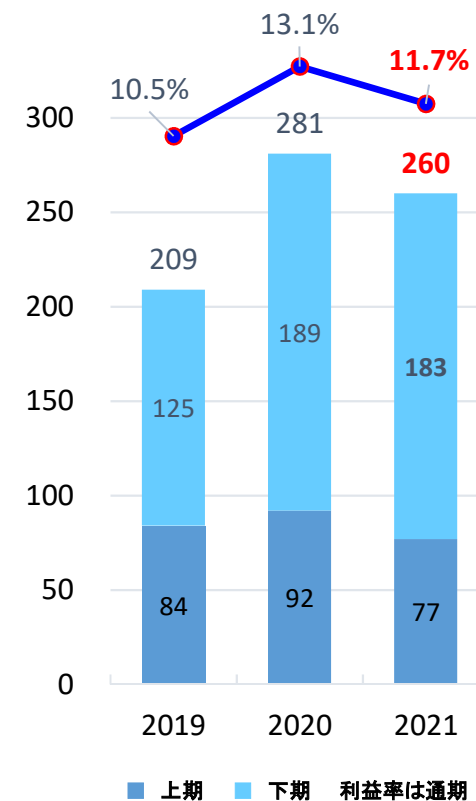
■ 受注高 (億円)



■ 完成工事高 (億円)



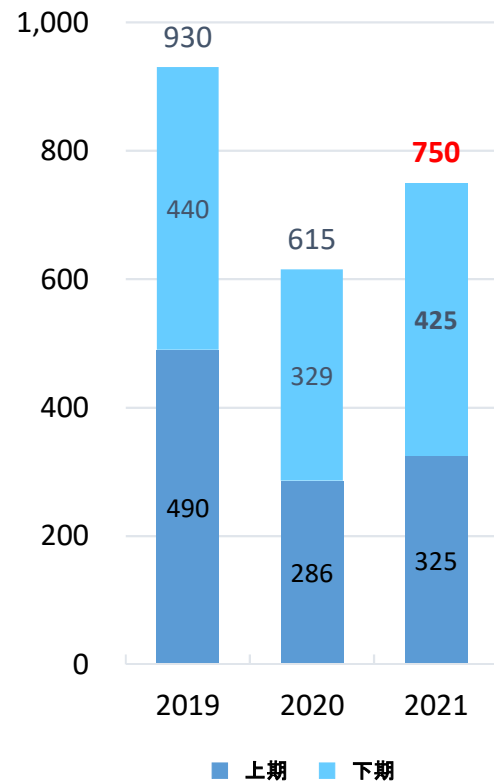
■ 営業利益 (億円)



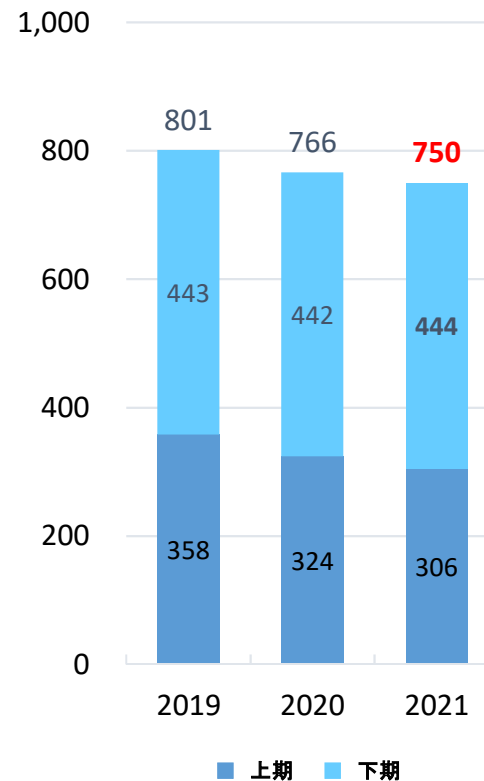
## 2. セグメント損益予想

### ② 一般土木(大日本土木・長谷川体育施設・日舗建設)

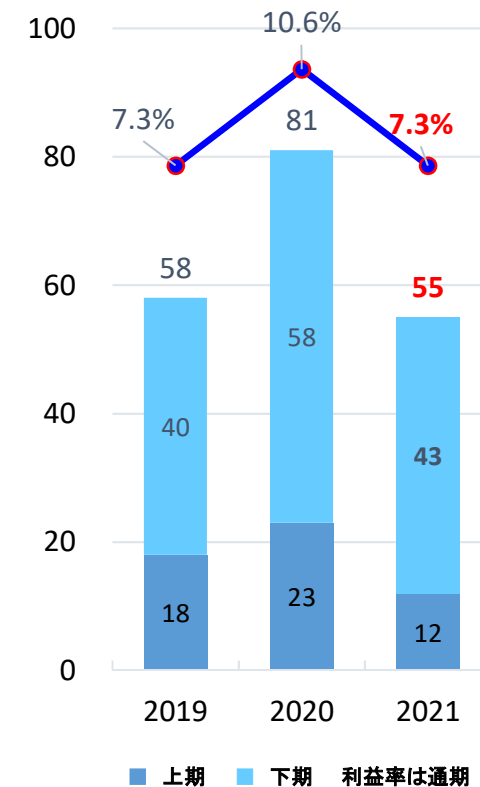
■ 受注高 (億円)



■ 完成工事高 (億円)



■ 営業利益 (億円)



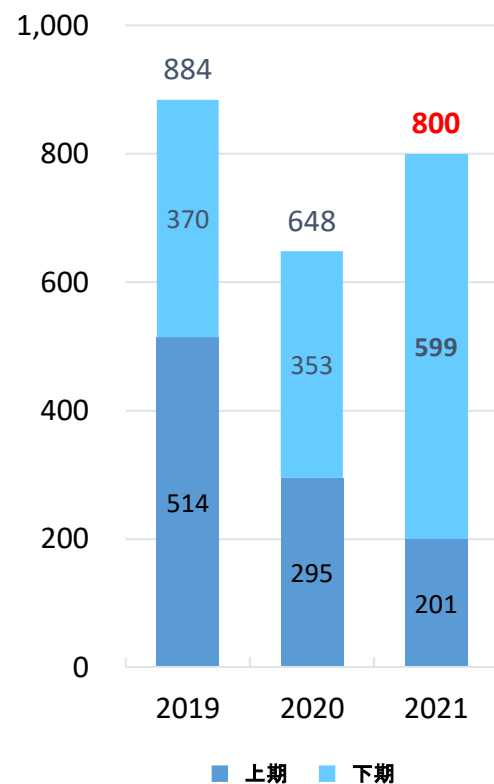




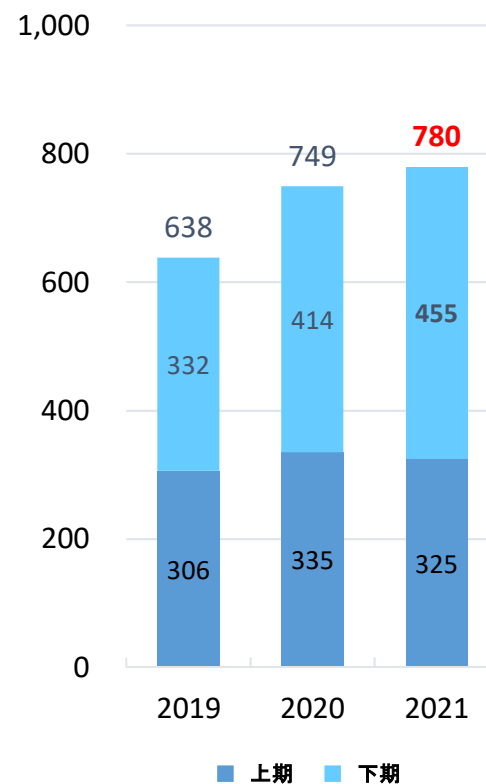
## 2. セグメント損益予想

### ③ 建築(NIPPO・大日本土木)

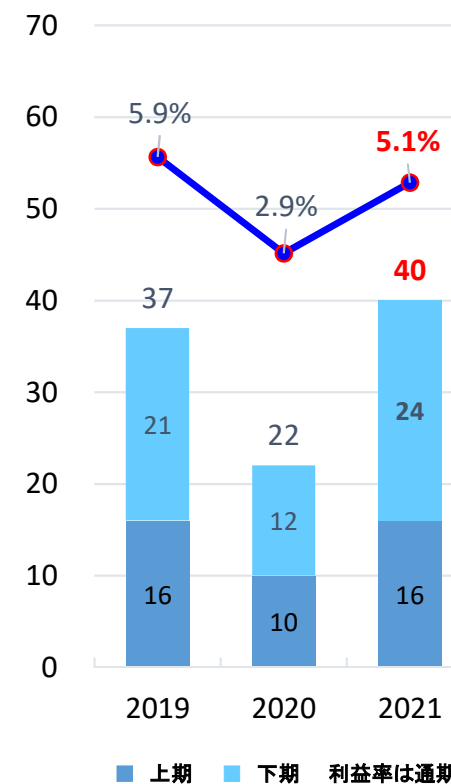
■ 受注高 (億円)



■ 完成工事高 (億円)



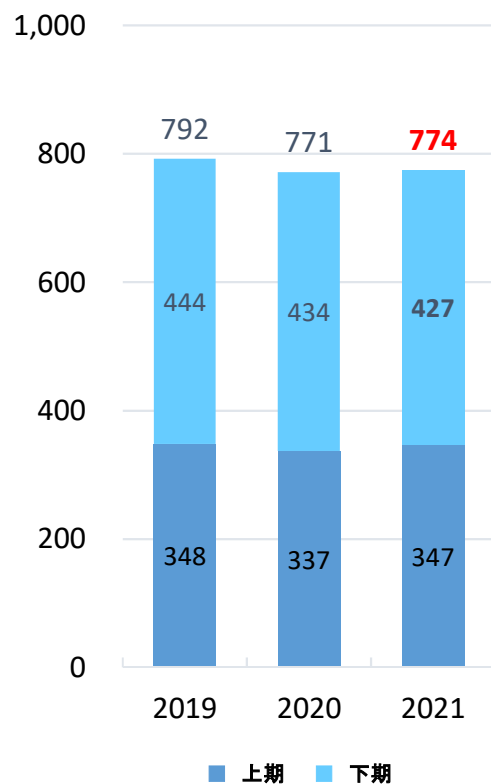
■ 営業利益 (億円)



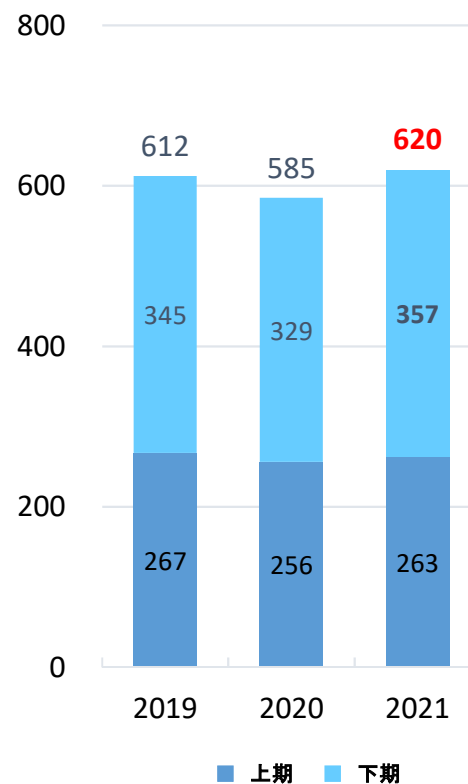
## 2. セグメント損益予想

### ④ 製造・販売(NIPPO・G製販会社等)

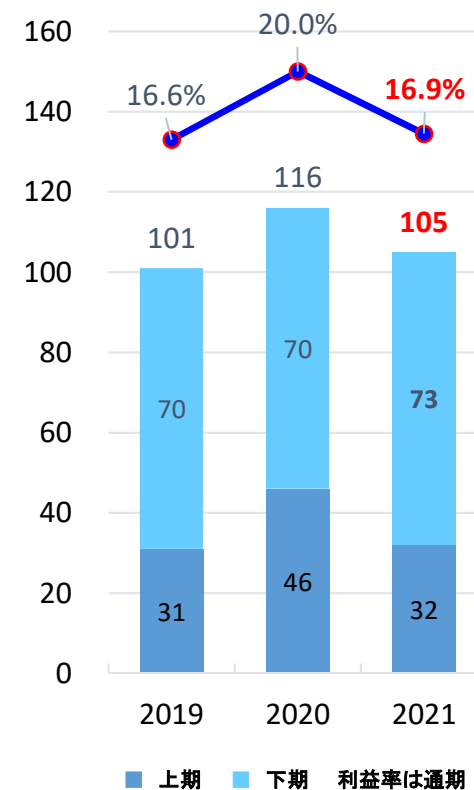
■ 製造数量 (万トン)



■ 売上高 (億円)



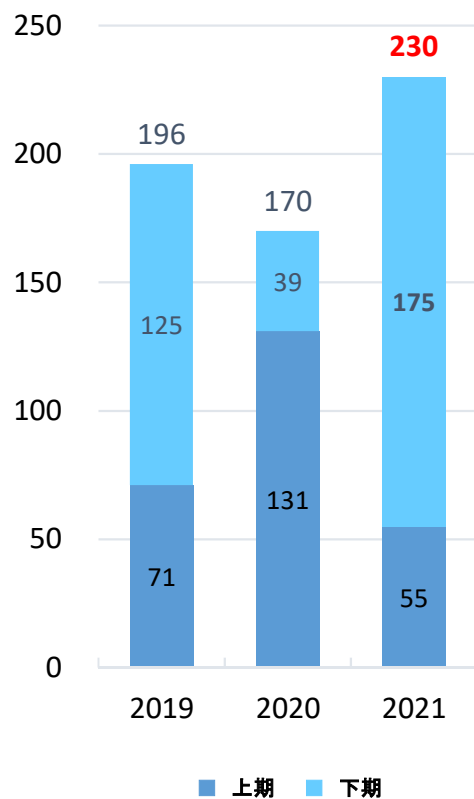
■ 営業利益 (億円)



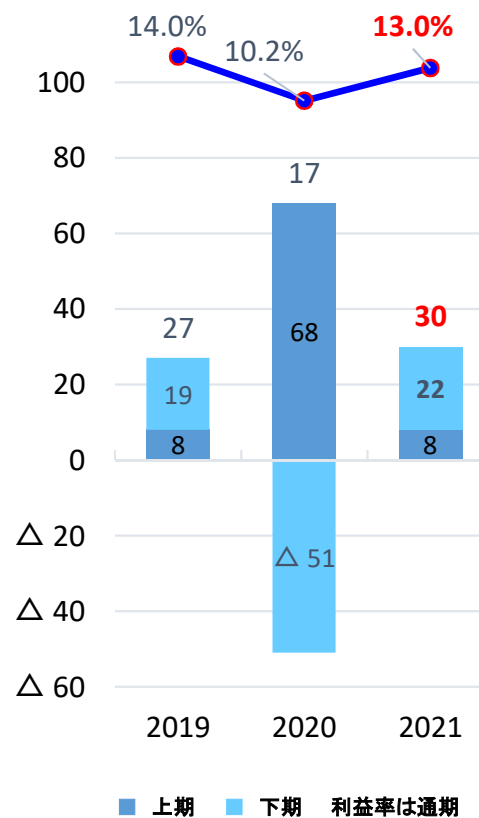
## 2. セグメント損益予想

### ⑤ 開発(NIPPO等)

■ 売上高 (億円)



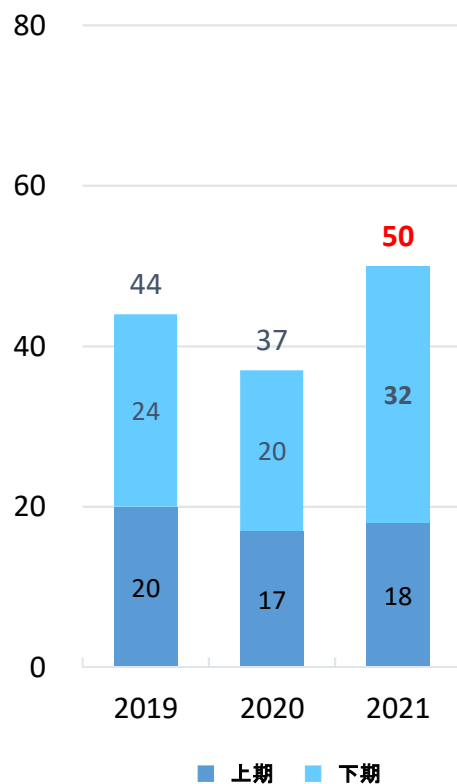
■ 営業利益 (億円)



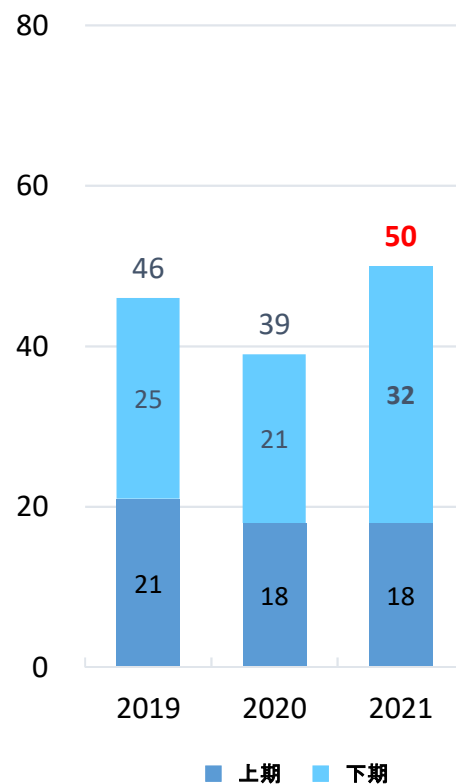
## 2. セグメント損益予想

### ⑥ その他(MECX等)

■ 受注高 (億円)



■ 売上高 (億円)



■ 営業利益 (億円)

