

2019年度 第2四半期 決算説明会

2019年11月25日

本日のご説明内容

- I 2019年度 上期 決算実績
- II 2019年度 通期 業績予想

I 2019年度 上期 決算実績

1. 損益実績(連結)
2. セグメント損益(連結)
3. セグメント別の概況

1. 損益実績(連結)

増収増益

売上高は大幅増、利益率は前期並み

単位: 億円	2018 2Q 実績	2019 2Q 実績	増減	2019 2Q 予想	予想との 差異
受注高 (建設事業)	1,490	2,134	+644	—	—
売上高	1,730	1,900	+169	1,700	+200
営業利益	112 (6.5%)	122 (6.5%)	+10	120	+2
経常利益	125 (7.2%)	134 (7.1%)	+9	130	+4
親会社株主 四半期純利益	75 (4.4%)	79 (4.2%)	+4	75	+4

2. セグメント損益(連結)

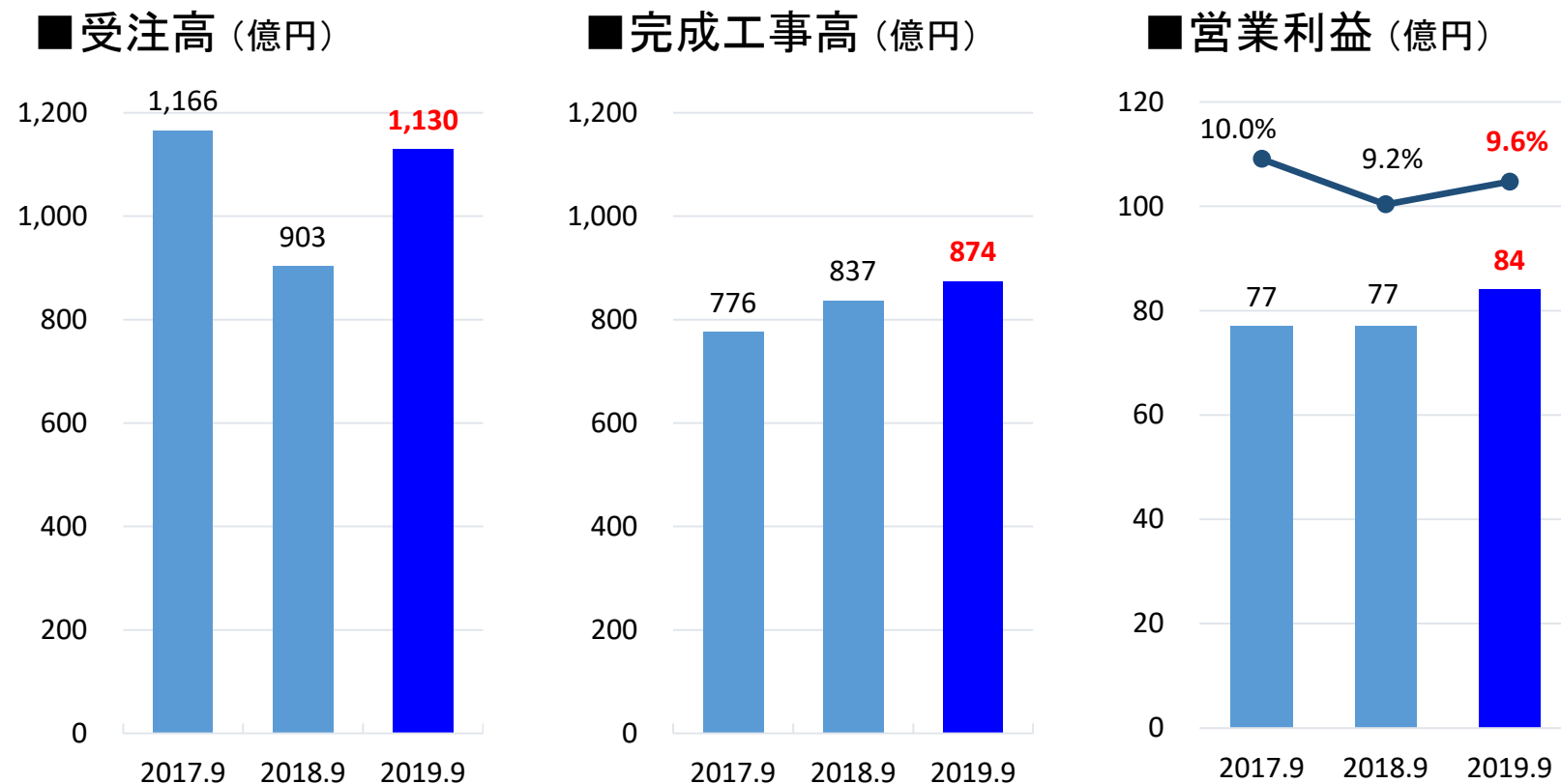
単位:億円	売上高			営業利益		
	2018 2Q	2019 2Q	増減	2018 2Q	2019 2Q	増減
舗装土木	837	874	+37	77	84	+6
一般土木	278	358	+79	17	18	+1
建築	267	306	+39	18	16	△1
建設計	1,383	1,539	+156	113	119	+6
製造販売	252	267	+14	26	31	+5
開発	72	71	△1	10	8	△2
その他	21	21	+0	2	4	+1
セグ計	1,730	1,900	+169	153	163	+10
調整額	—	—	—	△40	△40	△0
連結計	1,730	1,900	+169	112	122	+10

3. セグメント別の概況

① 舗装土木(NIPPO・G工事会社等)

受注高は大幅増(前々期水準まで回復)

完成工事高、営業利益は微増



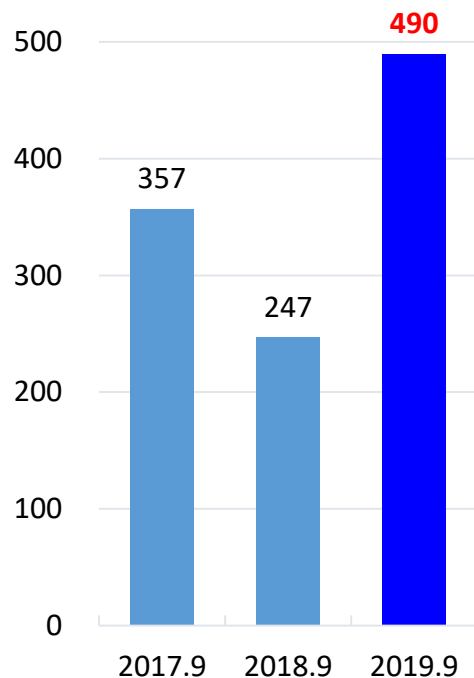
3. セグメント別の概況

② 一般土木(大日本土木・長谷川体育施設・日鋪建設)

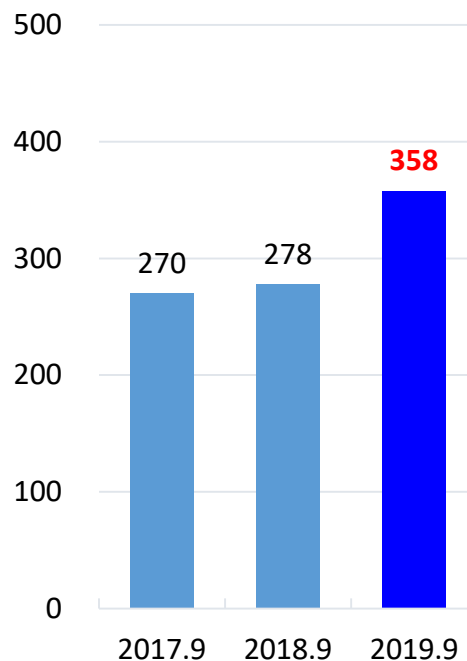
受注高、完成工事高は大幅増

営業利益率は低下

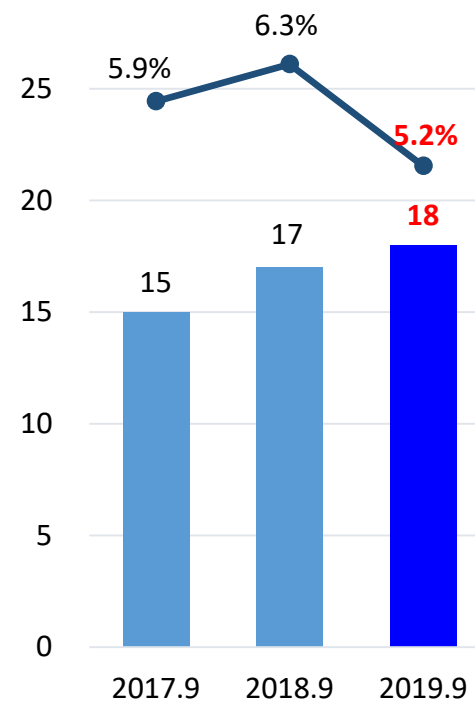
■ 受注高 (億円)



■ 完成工事高 (億円)



■ 営業利益 (億円)



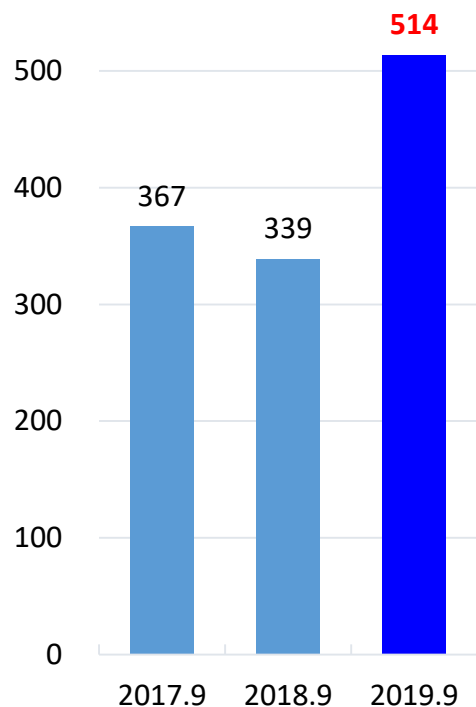
3. セグメント別の概況

③ 建築(NIPPO・大日本土木)

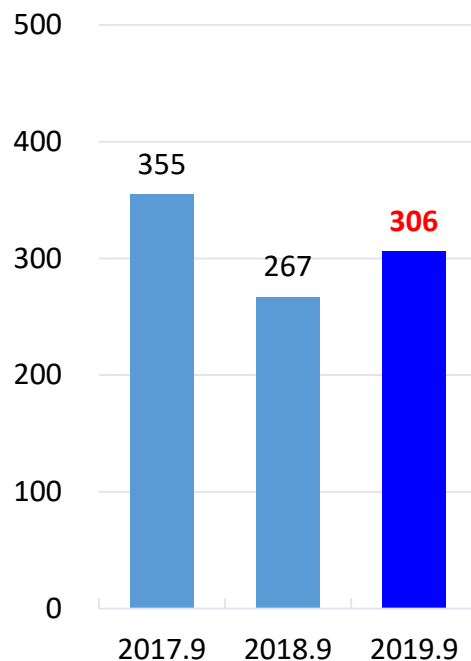
受注高、完成工事高は増加

営業利益率は低下

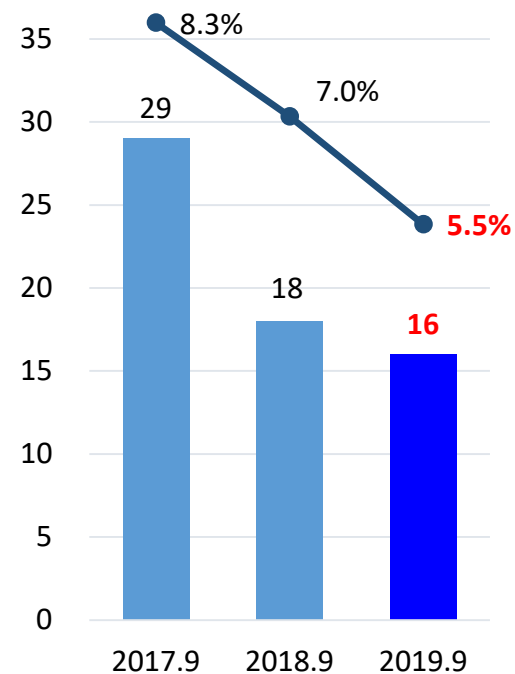
■ 受注高 (億円)



■ 完成工事高 (億円)



■ 営業利益 (億円)

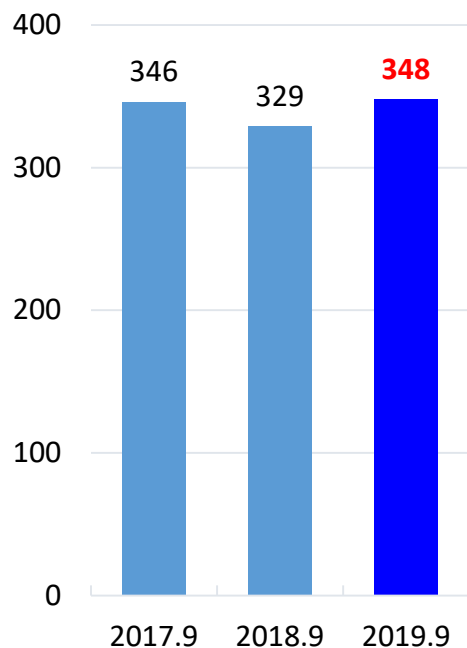


3. セグメント別の概況

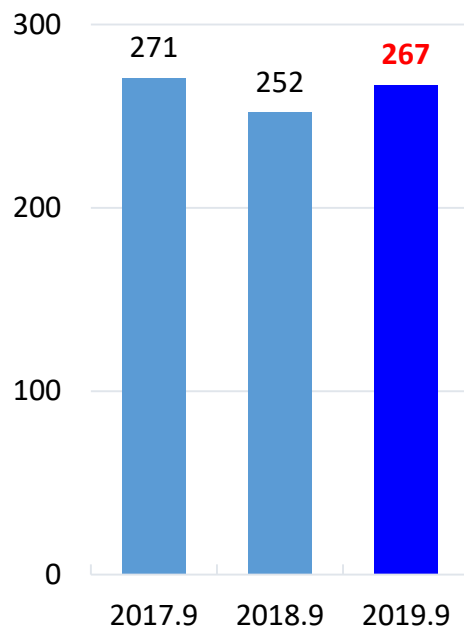
④ 製造・販売(NIPPO・G製販会社等)

製造数量・売上高・営業利益は微増
(原材料価格は前期並み)

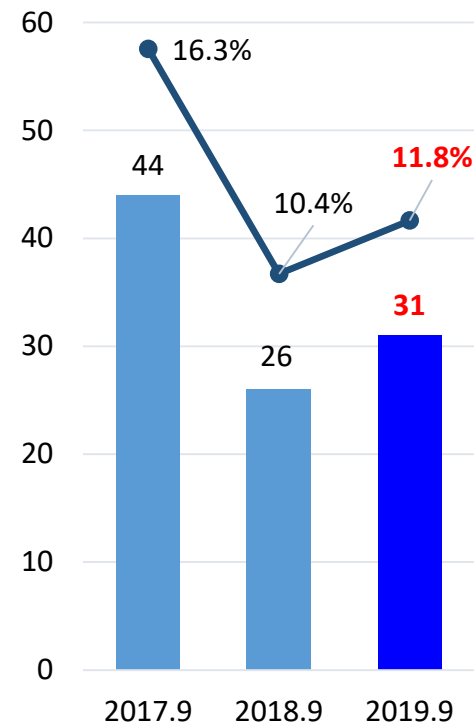
■ 製造数量 (万トン)



■ 売上高 (億円)



■ 営業利益 (億円)



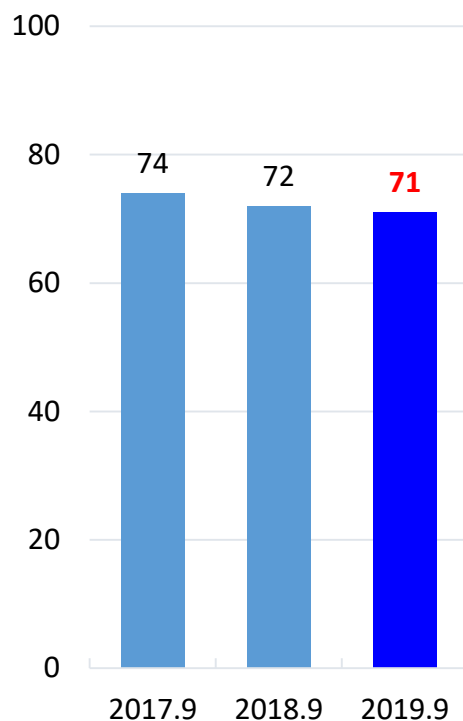
3. セグメント別の概況

⑤ 開発 (NIPPO・大日本土木)

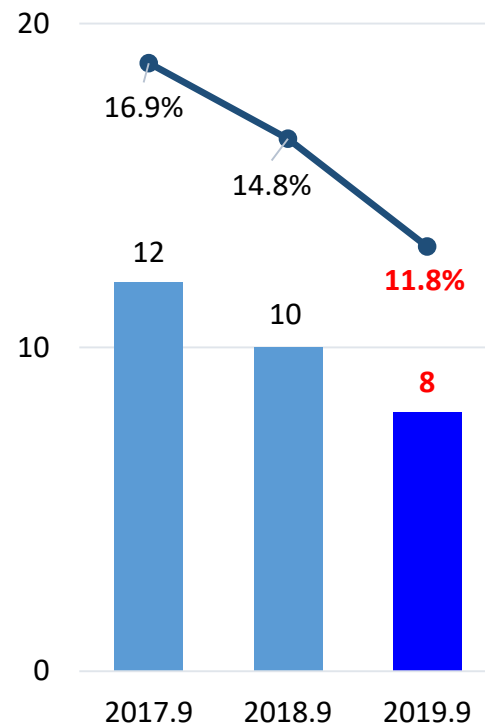
売上高は微減

営業利益率は低下

■ 売上高 (億円)



■ 営業利益 (億円)



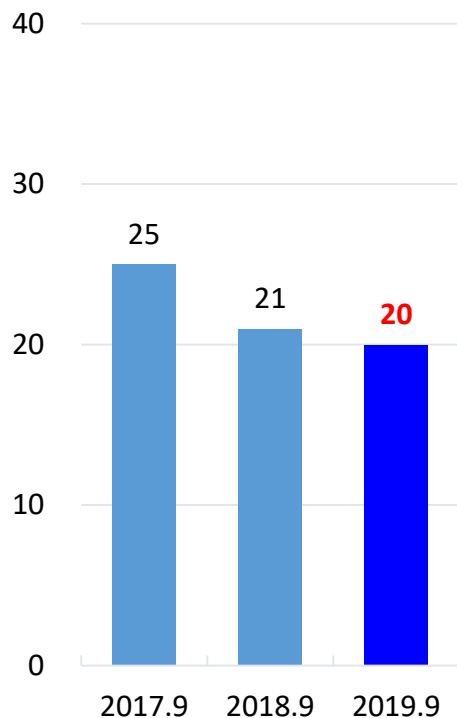
3. セグメント別の概況

⑥ その他(MECX・NIPPO琴海事業・PFI)

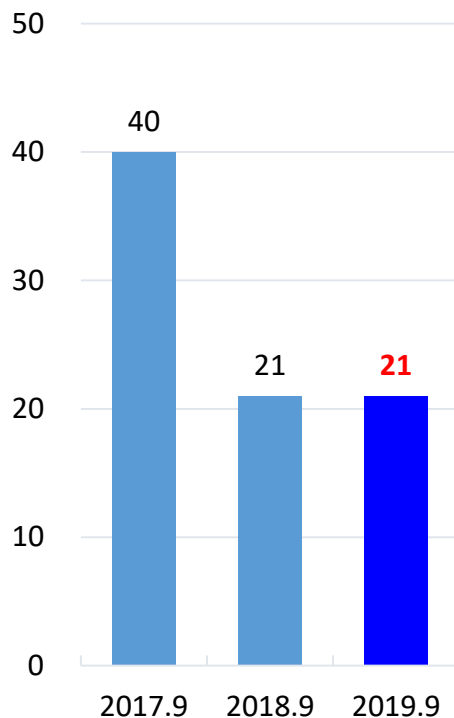
売上高は前期並み(前々期売上には大型PFI事業が含まれている)

営業利益率は上昇

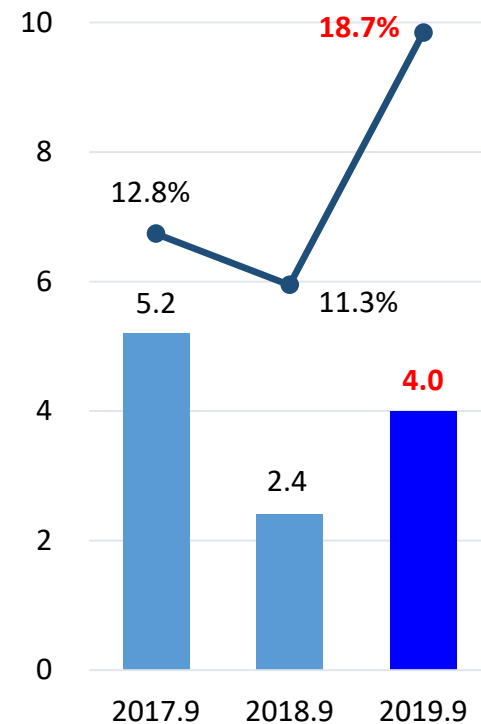
■ 受注高 (億円)



■ 売上高 (億円)



■ 営業利益 (億円)



Ⅱ 2019年度通期予想

1. 損益予想(連結)
2. セグメント損益予想(連結)

1. 通期損益予想(連結)

期首予想を据え置く(增收増益)

単位: 億円	2018 実績	2019 今回予想	増減	2019 当初予想	予想増減 (今回-当初)
受注高 (建設事業)	3,319	3,400	+80	3,400	—
売上高	4,132	4,200	+67	4,200	—
営業利益	386 (9.4%)	390 (9.3%)	+3	390	—
経常利益	390 (9.4%)	400 (9.5%)	+9	400	—
親会社株主 当期純利益	255 (6.2%)	260 (6.2%)	+4	260	—
繰越工事高 (建設事業)	2,419	2,489	+70	2,489	—

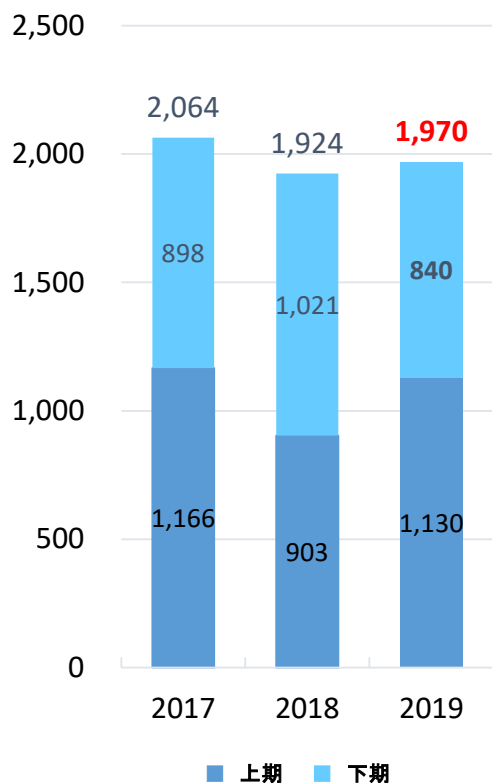
2. セグメント損益予想(連結)

単位:億円	売上高			営業利益		
	2018 通期	2019 通期	増減	2018 通期	2019 通期	増減
舗装土木	1,980	2,000	+19	214	220	+5
一般土木	642	650	+7	48	50	+1
建築	657	680	+22	56	50	△6
建設計	3,280	3,330	+49	319	320	+0
製造販売	614	620	+5	106	110	+3
開発	185	200	+14	31	30	△2
その他	51	50	△1	6	6	△0
セグ計	4,132	4,200	+67	464	466	+1
調整額	—	—	—	△77	△76	+1
連結計	4,132	4,200	+67	386	390	+3

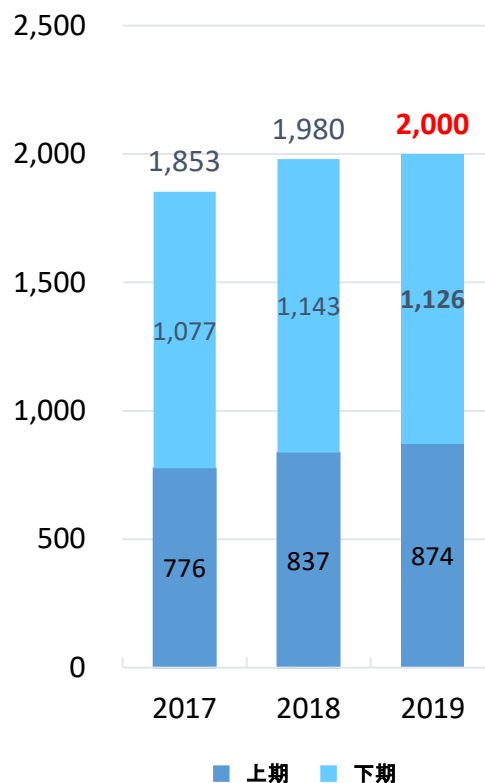
3. セグメント別の概況

① 舗装土木(NIPPO-G工事会社等)

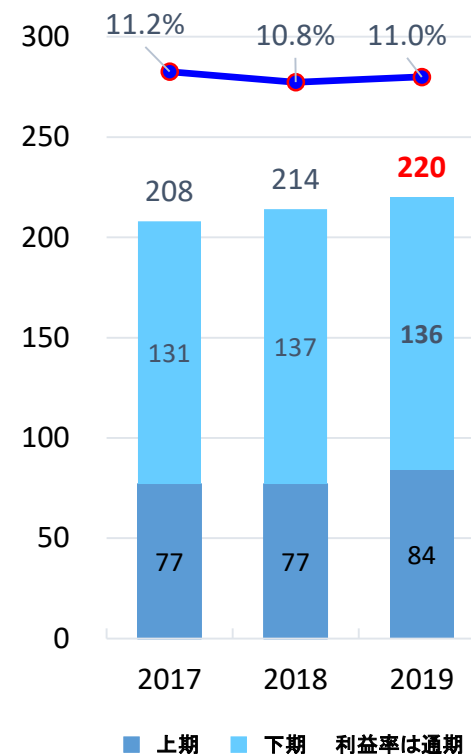
■ 受注高 (億円)



■ 完成工事高 (億円)



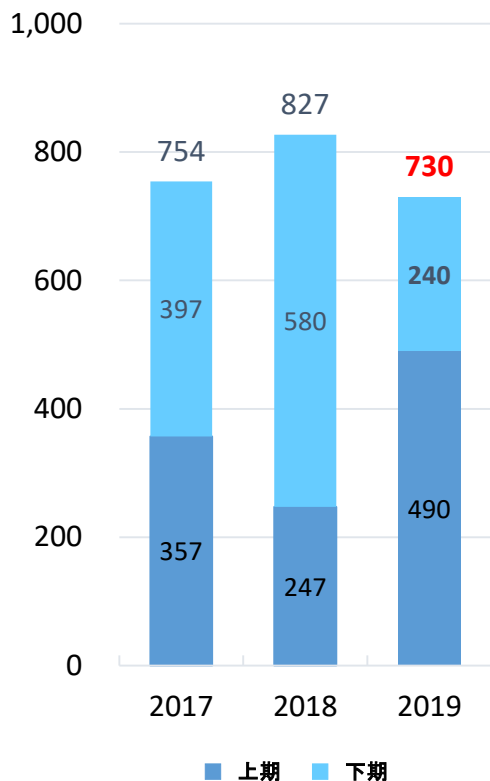
■ 営業利益 (億円)



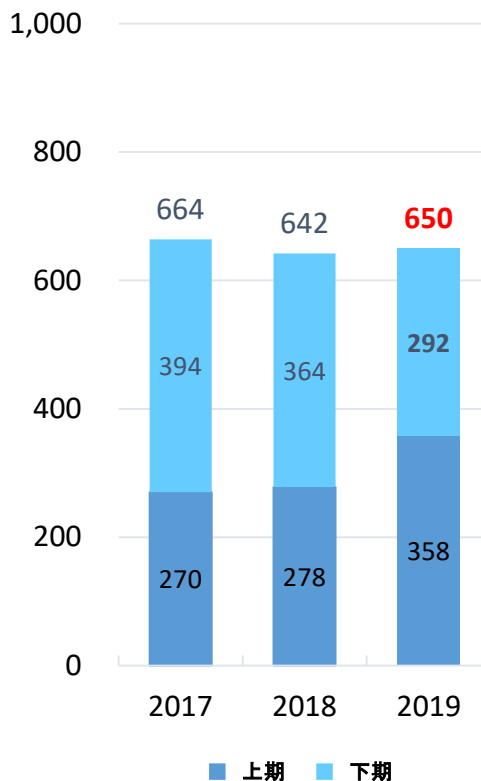
3. セグメント別の概況

② 一般土木(大日本土木・長谷川体育施設・日鋪建設)

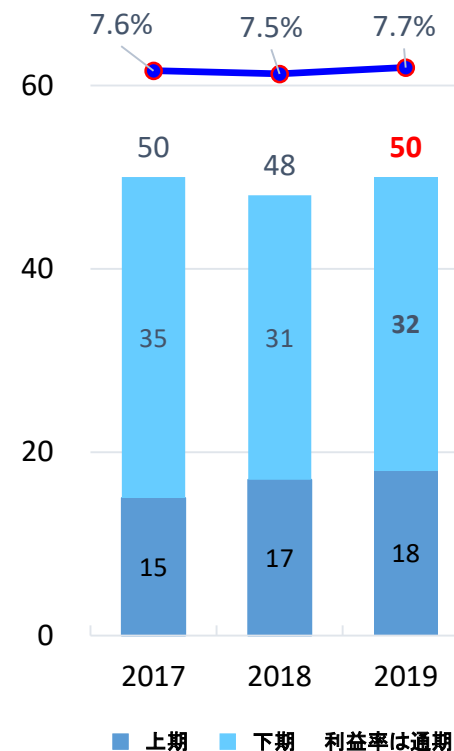
■ 受注高 (億円)



■ 完成工事高 (億円)



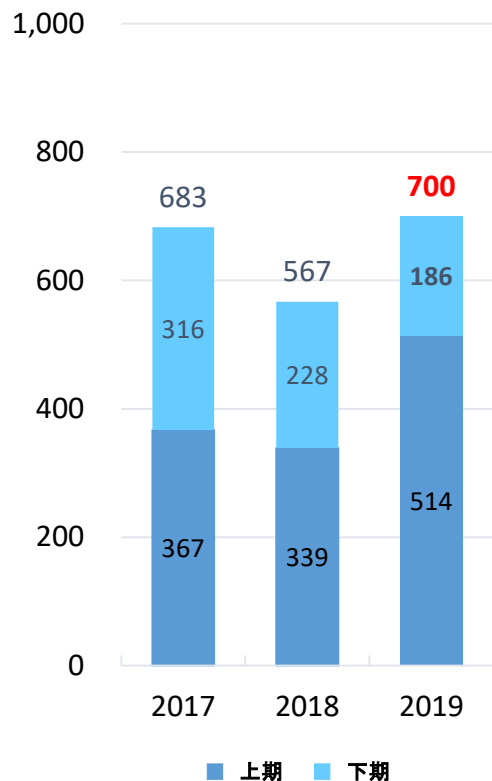
■ 営業利益 (億円)



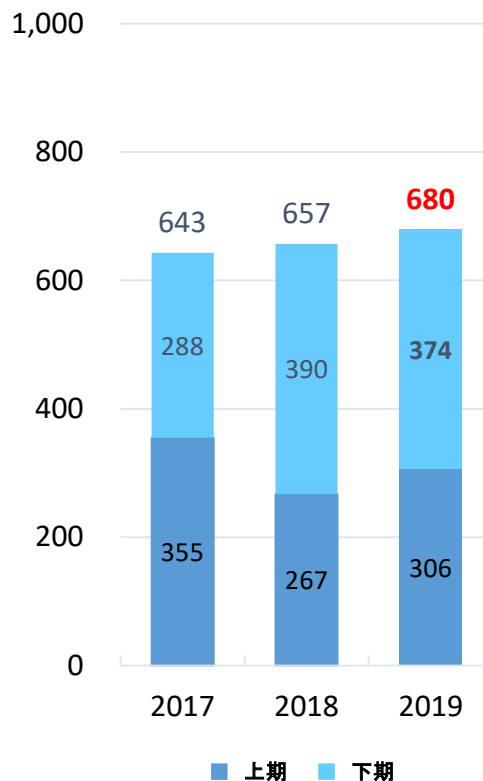
3. セグメント別の概況

③ 建築(NIPPO・大日本土木)

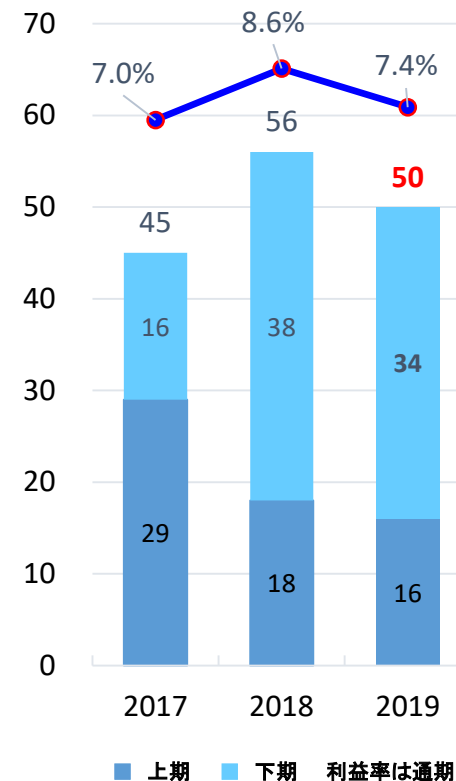
■ 受注高 (億円)



■ 完成工事高 (億円)



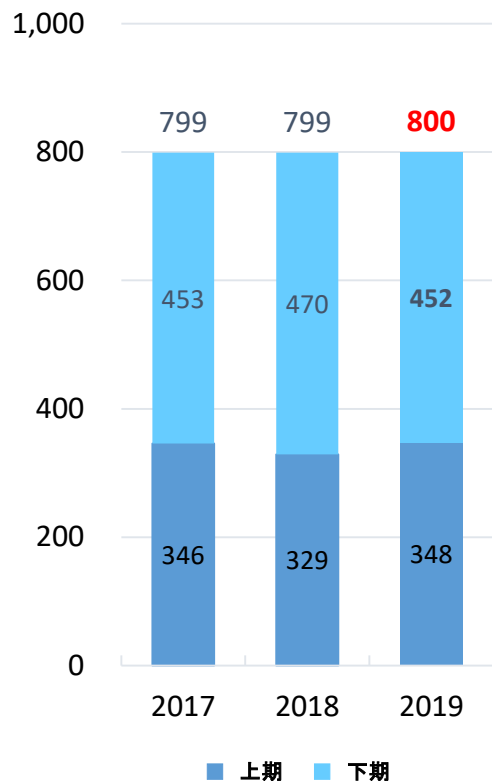
■ 営業利益 (億円)



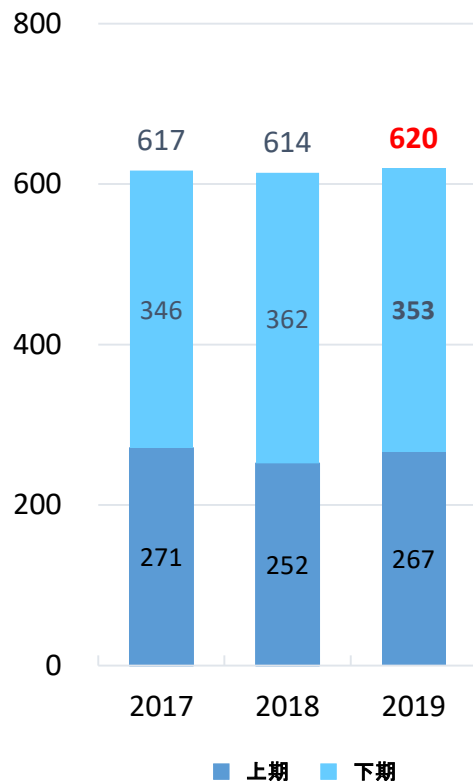
3. セグメント別の概況

④ 製造・販売(NIPPO・G製販会社等)

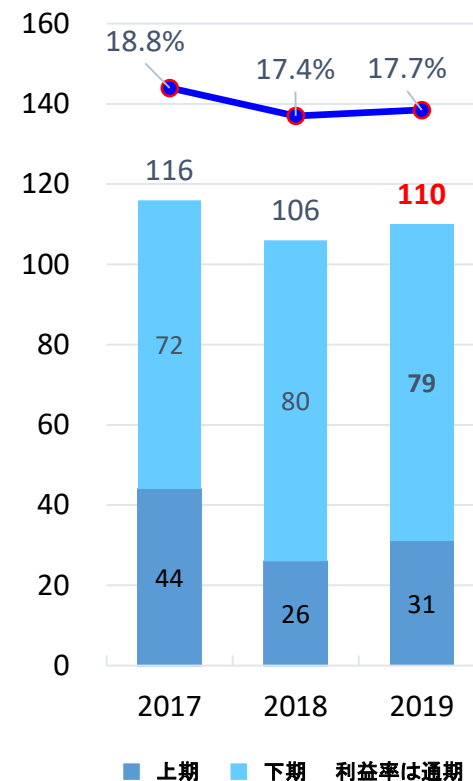
■ 製造数量 (万トン)



■ 売上高 (億円)



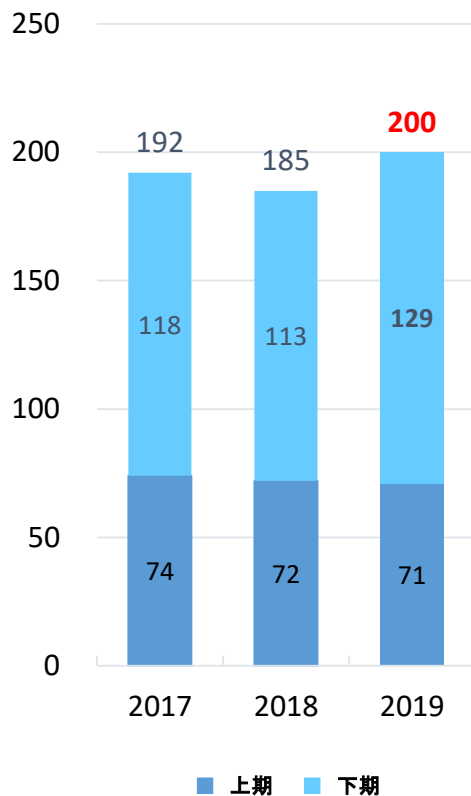
■ 営業利益 (億円)



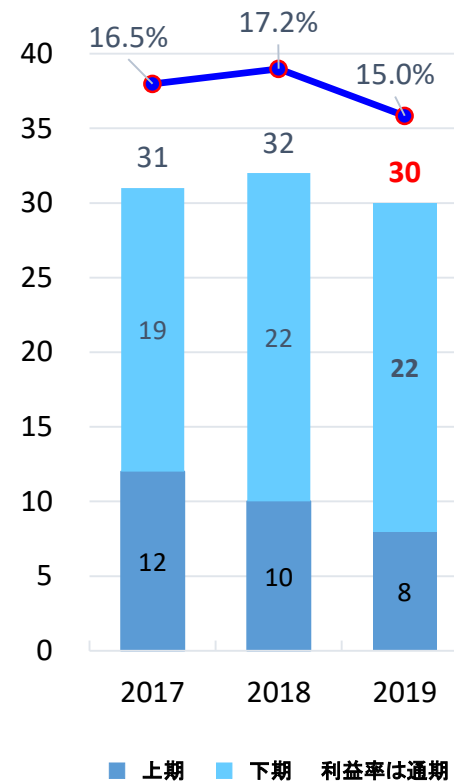
3. セグメント別の概況

⑤ 開発 (NIPPO・大日本土木)

■ 売上高 (億円)



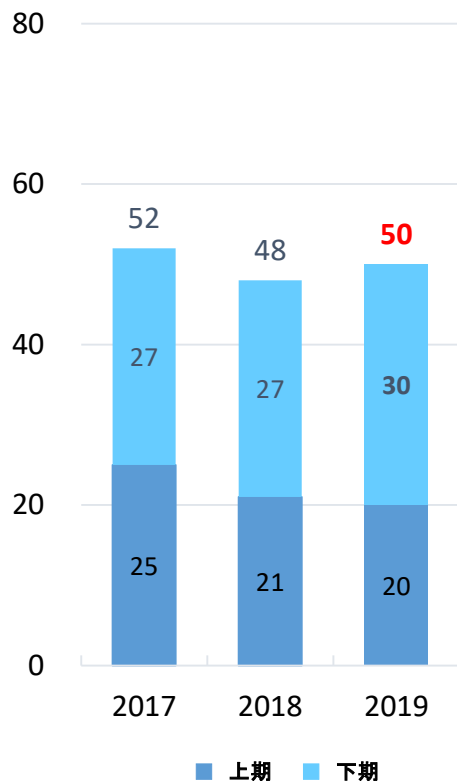
■ 営業利益 (億円)



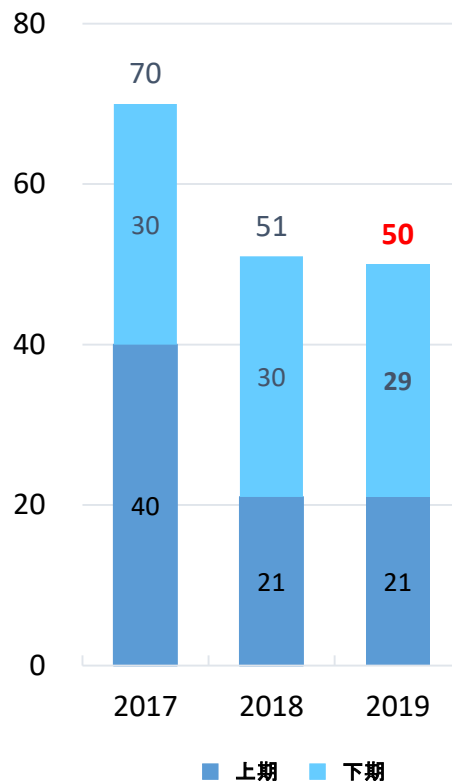
3. セグメント別の概況

⑥ その他(MECX・NIPPO琴海事業・PFI)

■ 受注高 (億円)



■ 売上高 (億円)



■ 営業利益 (億円)

